

COVID-19: Епидемиолошка ситуација

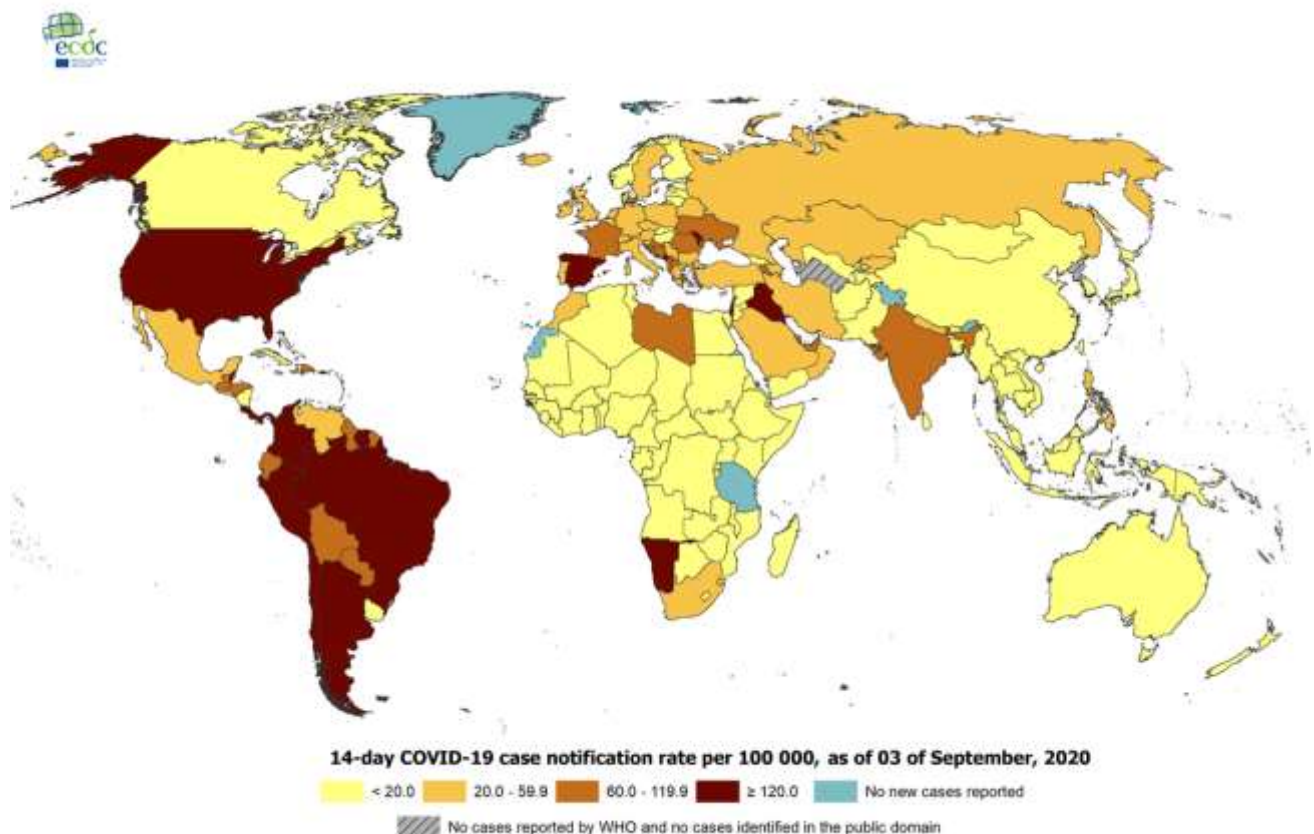
Епидемиолошка ситуација у свијету

Од 31. децембра 2019. године, закључно са 03. септембром 2020. године, у **свијету** је укупно пријављено **26.059.065** лабораторијски потврђених случајева обољелих од COVID-19 (обољења узрокованог вирусом SARS-CoV-2), а број смртних случајева је **863.535**.

У **Европским земљама** највећи број обољелих од Корона вирусне болести регистрован је у Русији (1.005.000), затим слиједе: Шпанија (479.554), Велика Британија (338.676), Француска (293.024) и Италија (271.515). Анализирајући податке умрлих, највећи број је у Великој Британији (41.514), Италији (35.497), Француској (30.686), Шпанији (29.194) и Русији (17.414).

Распрострањеност COVID-19 у свијету (слика 1).

Слика 1. Географска дистрибуција COVID-19 случајева у свијету закључно са 03.09.2020.



The boundaries and names shown on this map do not imply official endorsement or acceptance by the European Union.

Date of production: 03/09/2020

Епидемиолошка ситуација у Републици Српској са 03. 09. 2020. године

У последња **24 часа**, у Републици Српској на вирус SARS-CoV-2 је тестирано **573** узорака, а инфекција је потврђена код **73** лица. Није пријављен ниједан смртни случај.

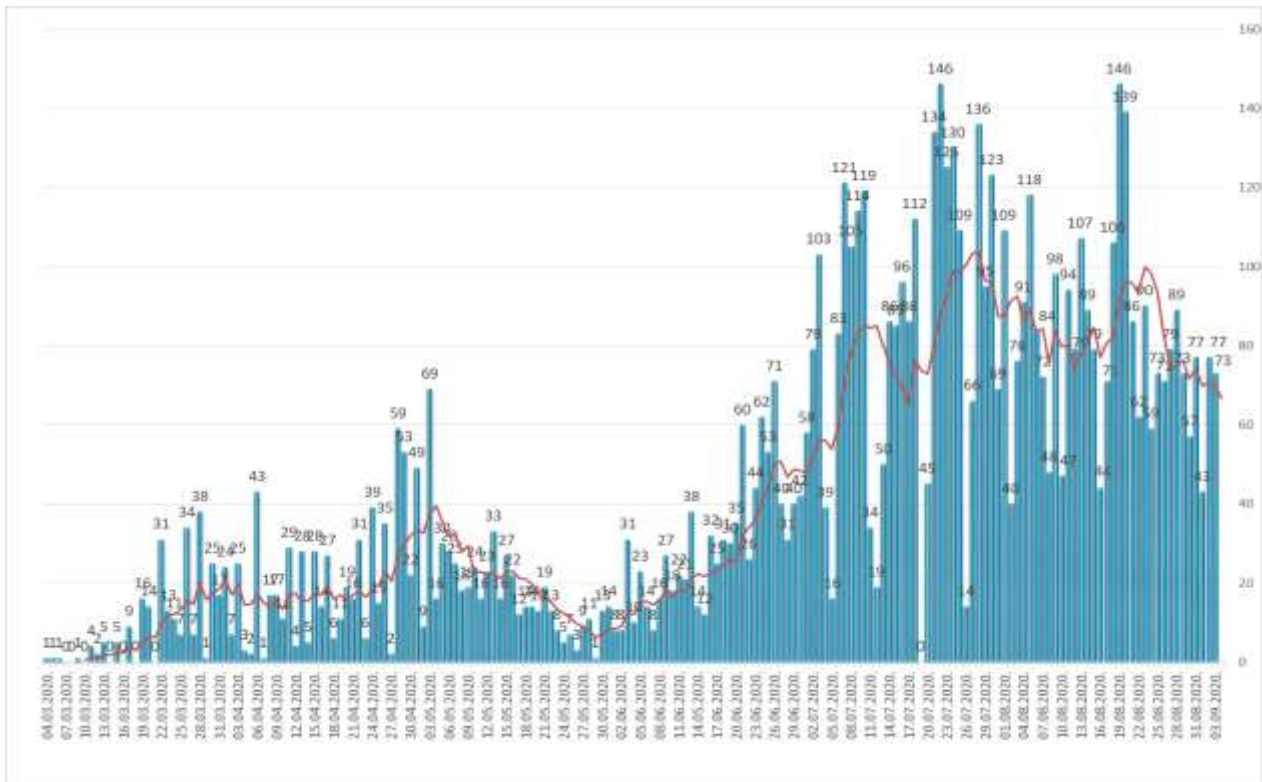
Од почетка епидемије, у периоду од 04.03. до 03.09. 2020. године, у Републици Српској на вирус SARS-CoV-2 тестирано је укупно **66.799** лица. Инфекција је потврђена код **7.657** лица, од којих је **4.628 (60,44%)** опорављено.

У наведеном периоду, Институту за јавно здравство Републике Српске је пријављено **255** смртних случајева од COVID-19.

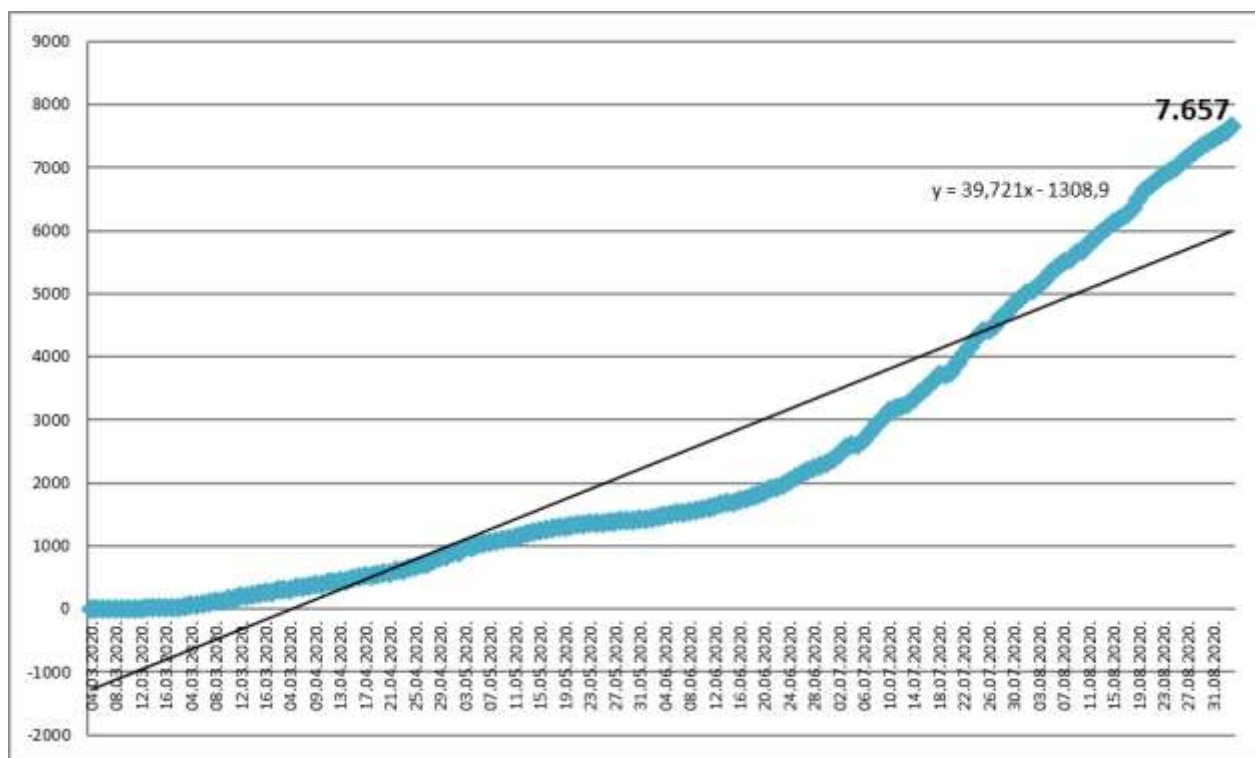
Анализа у односу на вријеме, мјесто, добне групе и пол

Анализом броја обољелих лица по данима, на почетку епидемије уочавају се осцилације потврђених случајева, што је условљено динамиком рада лабораторија, а исто је у каснијем периоду стабилизовано. Епидемијска крива након тренда опадања, од почетка мјесеца јуна показује континуиран пораст броја обољелих, а од краја јула се одржава на високом нивоу (графикон 1). Највећи број новообољелих су контакти откривених позитивних лица и лица са симптомима без епидемиолошке везе. На графикону 2. је приказан кумулативни раст броја обољелих по данима, а на табели 1. дистрибуција потврђених случајева у последња 24 часа по општинама.

Графикон 1. Дистрибуција обољелих по данима и тренд тока епидемије



Графикон 2. Кумулативни приказ броја обољелих по данима



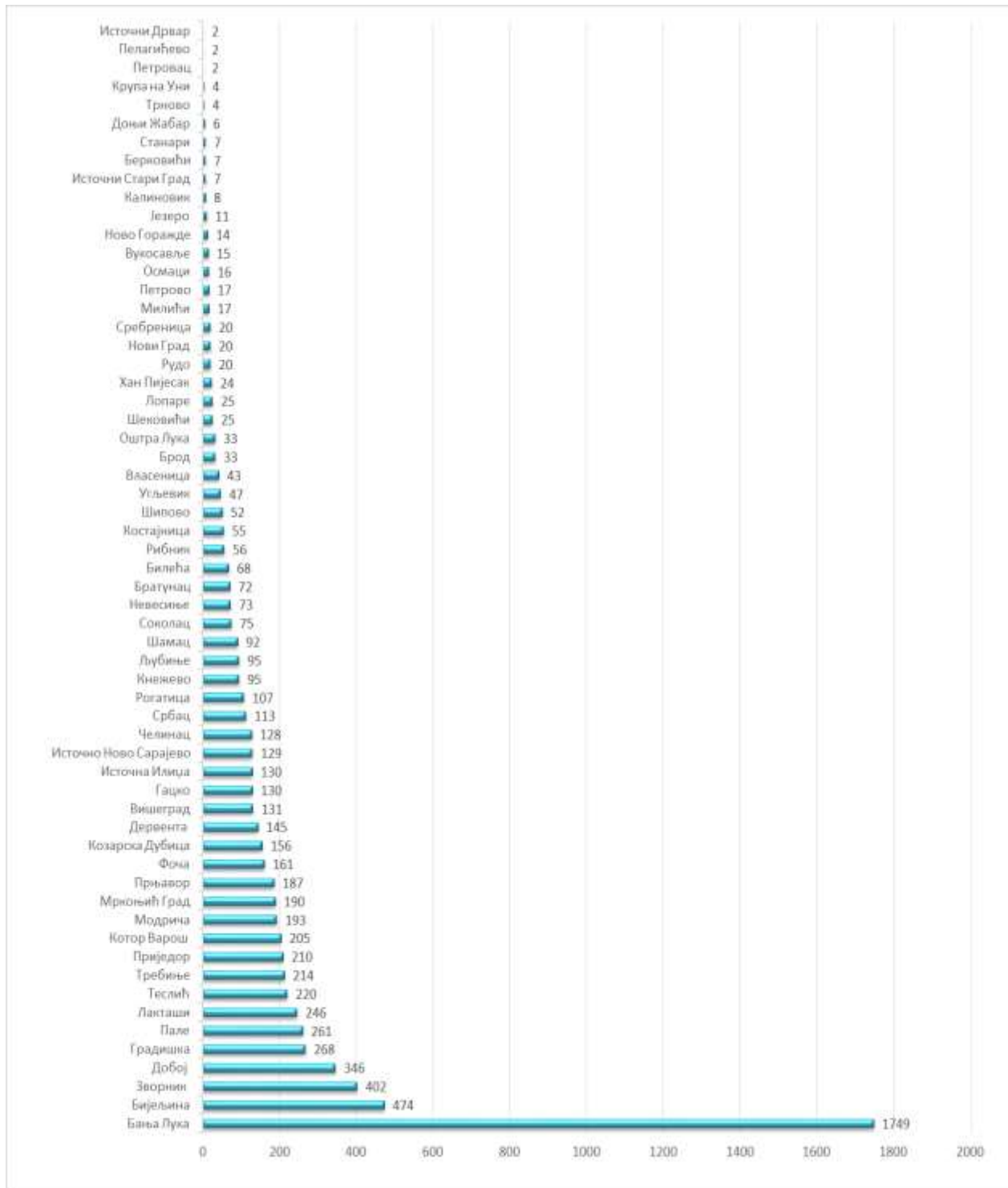
Табела 1. Дистрибуција потврђених случајева у претходна 24 часа по општинама

РБ	Општина / Град	Број потврђених случајева
1.	Бања Лука	17
2.	Лакташи	7
3.	Фоча	6
4.	Гацко	4
5.	Добој	4
6.	Источна Илиџа	4
7.	Бијељина	3
8.	Градишка	3
9.	Модрича	3
10.	Мркоњић Град	3
11.	Соколац	3
12.	Челинац	3
13.	Љубиње	2
14.	Пале	2

15.	Требиње	2
16.	Билећа	1
17.	Зворник	1
18.	Источно Ново Сарајево	1
19.	Лопаре	1
20.	Петрово	1
21.	Рибник	1
22.	Теслић	1
Укупно		73

Потврђени случајеви инфекције вирусом SARS-CoV-2 до данас су регистровани у **60 општина** у Републици Српској. Највећи број обољелих је регистрован у граду Бања Лука, а затим у Бијељини, Зворнику, Добоју, Градишци, Палама, Лакташима, Теслићу, Требињу, ... (графикон 3)

Графикон 3. Дистрибуција обољелих по општинама/градовима



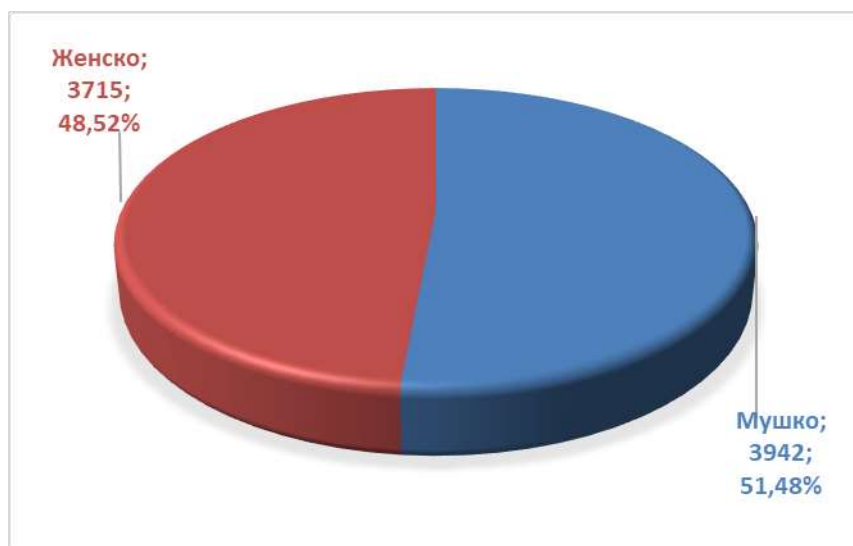
Посматрано према узрасним групама, највећи број обољелих је у доби од 30 - 49 год. **2.729 (35,64%)** (радно активно становништво), а најмањи број је у најмлађој добној групи од 0 - 5 год. **155 (2,02%)** (табела 2).

Табела 2. Дистрибуција обољелих према узрасним групама

Узрасне групе	Број обољелих	(%) учешће
0 – 5 година	155	2,02
6 – 14 година	161	2,10
15 – 19 година	240	3,13
20 – 29 година	962	12,56
30 – 49 година	2729	35,64
50 – 64 година	1972	25,75
65 – 79 година	1106	14,44
80 и > година	332	4,34
Укупно	7.657	100,00

Од укупног броја обољелих **3.942 (51,48%)** су мушког пола, а **3.715 (48,52%)** су женског пола, (графикон 4).

Графикон 4. Дистрибуција обољелих по полу



Хоспитализовани, опорављени и смртни исходи

Укупан број хоспитализованих је **203**, у Универзитетско клиничком центру Републике Српске **60**, а у општим болницама **143** (табеле 3 и 4).

Табела 3. Број лица хоспитализованих у Универзитетско клиничком центру Републике Српске

Универзитетски клинички центар Републике Српске	Број хоспитализованих
Изолација	12
Средње тешка клиничка слика	27
Тешка клиничка слика	5
Животно угрожени пацијенти	16
Укупно	60
Од укупног броја хоспитализованих:	
Вено венска мембранска оксигенација	1
Респиратор	15
High Flow кисеоничка терапија	0
Кисеоничка маска	7

Табела 4. Хоспитализовани у општим болницама Републике Српске

РБ	Општа болница	Укупно хоспитализованих	На респиратору
1.	Фоча	15	1
2.	Требиње	12	0
3.	Добој	67	0
4.	Приједор	15	0
5.	Зворник	12	0
6.	Невесиње	0	0
7.	Источно Сарајево	13	0
8.	Бијељина	4	0
9.	Градишка	5	0
	Укупно	143	

Укупан број **оправљених лица** је **4.628**, што представља **60,44%** од укупног броја потврђених случајева инфекције (табела 6).

Табела 6. Опорављена лица по општини

РБ	Општина/град	Број опорављених лица
1.	Бања Лука	1035
2.	Бијељина	291
3.	Зворник	305
4.	Градишка	199
5.	Требиње	159
6.	Приједор	155
7.	Лакташи	144
8.	Котор Варош	144
9.	Добој	145
10.	Прњавор	132
11.	Модрича	130
12.	Пале	163
13.	Теслић	123
14.	Мркоњић Град	122
15.	Вишеград	111
16.	Дервента	101
17.	Челинац	81
18.	Љубиње	77
19.	Источно Ново Сарајево	76
20.	Фоча	72
21.	Рогатица	70
22.	Гацко	69
23.	Невесиње	65
24.	Козарска Дубица	65
25.	Србац	64
26.	Кнежево	59
27.	Билећа	58
28.	Костајница	50
29.	Соколац	50
30.	Источна Илиџа	45
31.	Угљевик	33

32.	Шипово	27
33.	Братунац	23
34.	Брод	23
35.	Оштра Лука	21
36.	Хан Пијесак	20
37.	Власеница	17
38.	Рудо	14
39.	Шамац	14
40.	Нови Град	14
41.	Вукосавље	10
42.	Рибник	8
43.	Калиновик	7
44.	Ново Горажде	7
45.	Берковићи	6
46.	Осмаци	4
47.	Језеро	3
48.	Трново	2
49.	Петровац	2
50.	Петрово	2
51.	Доњи Жабар	2
52.	Лопаре	2
53.	Милићи	2
54.	Станари	2
55.	Шековићи	1
56.	Крупа на Уни	1
57.	Источни Дрвар	1
Укупно		4.628

Укупан број смртних исхода је **255**.

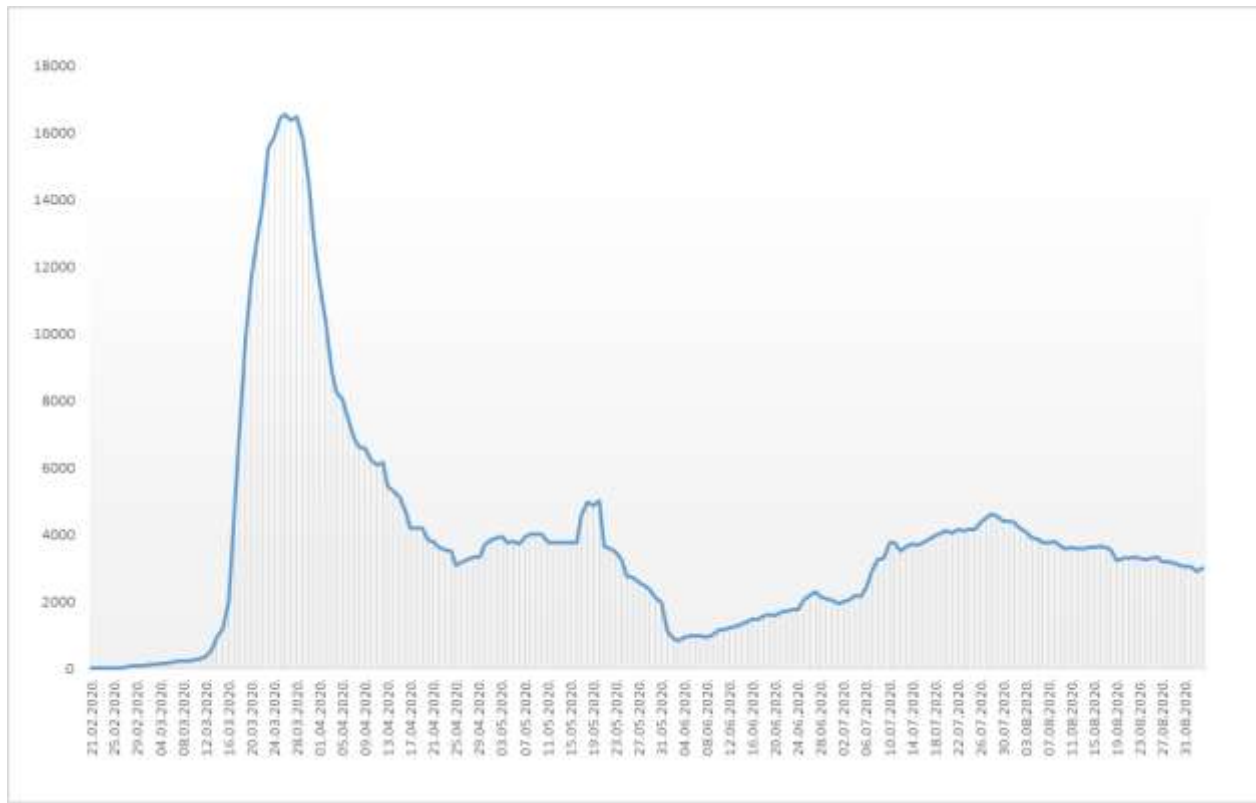
Здравствени надзор

Од почетка успостављања здравственог надзора, укупно је под здравственим надзором било је **55.485** лица, а тренутно је под здравственим надзором је **3.001** лица (табела 8).

Табела 8. Лица под здравственим надзором (ЗН)

Тренутно под ЗН	Завршен ЗН	Укупно од почетка успостављања ЗН
3.001	52.484	55.485

Графикон 5. Дистрибуција лица под здравственим надзором по данима



Микробиолошка анализа узорака

Од почетка епидемије укупан број тестирања је **69.012** а укупан број тестираних особа је **66.799**.

Припремила: Служба за епидемиологију